

お知らせ

2024. 11. 彩都けいあい

運動会が終わり約1ヶ月が経ちました。

次はこどものアトリエに向けて、皆で力を合わせて製作に取り組んでいきます。

さて、運動会のお土産にもらった縄とびの使い始めを楽しみにしていた子ども達。今は縄を使った様々な遊びを通して、扱い方のコツを伝えたり、前跳びにも挑戦しています。今後、毎週末 縄とびを持ち帰って頂きますので、ご家庭でも取り組んで頂き、休み明けには必ず縄とびを持たせて頂きます様お願い致します。また、園では必ずキャンディー結びをして片付ける様、伝えています。


ご家庭でも子ども達が一人で出来る様、結び方のコツを教えるのが有難いです。

宜しくお願い致します。


<キャンディー結びの方法>




縄とびを1/4になるように折り
畳みます



輪っかを作ります



持ち手と端を同時に引っ張ると
キャンディー結びの完成です



輪っかの中に縄とびの先を入れます

※慣れてきたら床に置かずに、手で持ちながら行う方法も園で伝えていきます。